

# Smartboard – Anleitung

Benutzer: Guest

kein Passwort nötig – nur als Whiteboard nutzbar

Benutzer: HPM-KL

Passwort: AmEsch10

**Screenshot** auf den meisten **Android**-Geräten machen. **Screenshot** erstellen mit Huawei, HTC und weiteren Handys: Halten Sie den Power-Button und die Leiser-Taste gleichzeitig so lange gedrückt, bis Sie ein Aufnahmegeräusch hören oder eine kurze Animation bestätigt, dass der **Screenshot** des Bildschirms erstellt wurde.

## Auf dem Smartboard schreiben


### Floating Annotation Toolbar

Die Floating Annotation Toolbar ist eine komfortable Funktion, die Ihnen ermöglicht, schnell etwas auf jedes Fenster zu schreiben oder Anmerkungen zu erstellen, das vom Monitor angezeigt wird. Halten Sie Ihre Finger unter jeder Eingangsquelle oder der Android Schnittstelle länger als 2 Sekunden 20 – 50 mm auseinander, um das Floating Annotation Toolbar Menü wie unten abgebildet zu starten.



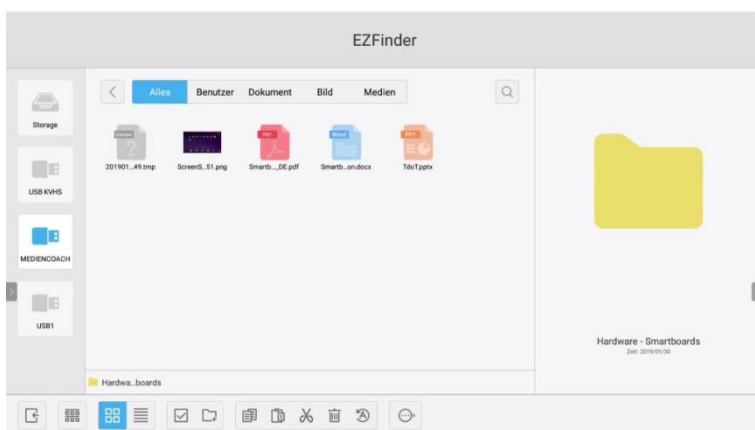
## Programme – Apps

### Internet



selbsterklärend


### EZ Finder = Dateien und Ordner

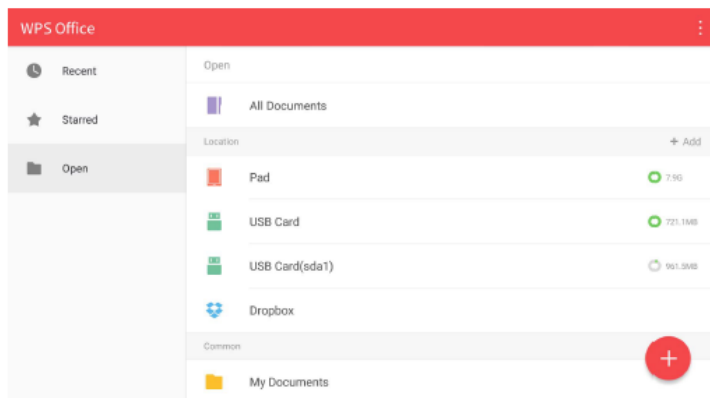


selbsterklärend

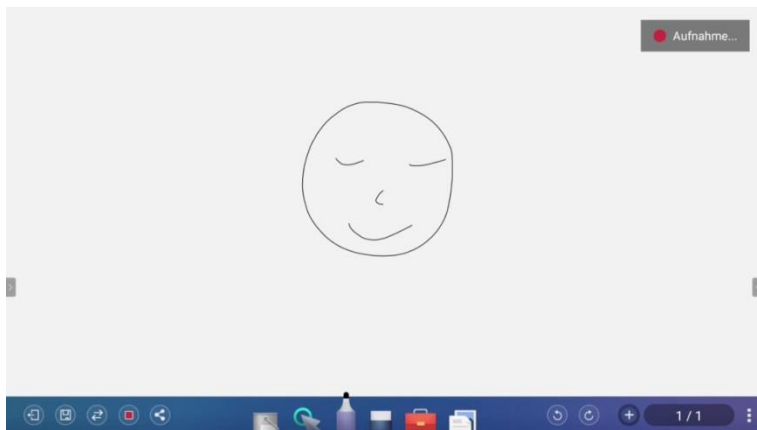
### Office – WPS

#### WPS Office

Tippen Sie auf , um **WPS Office** auszuführen. Mit dieser Applikation können Sie Dokumentdateien wie PDFs sowie Microsoft Word-, PowerPoint- und Excel-Dokumente öffnen.



# Whiteboard



Hintergrund wählen



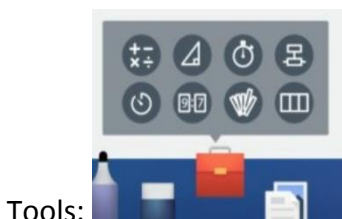
Stiftfarbe und Stärke festlegen



löschen



Tools benutzen

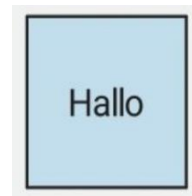


Tools:

Spannend ist das Tool Organigramm



Es kann Handschriftliches in Gedrucktes ändern – identifizieren - abschließen:



# Externes Gerät anschließen

## Laptop per HDMI-Kabel verbinden

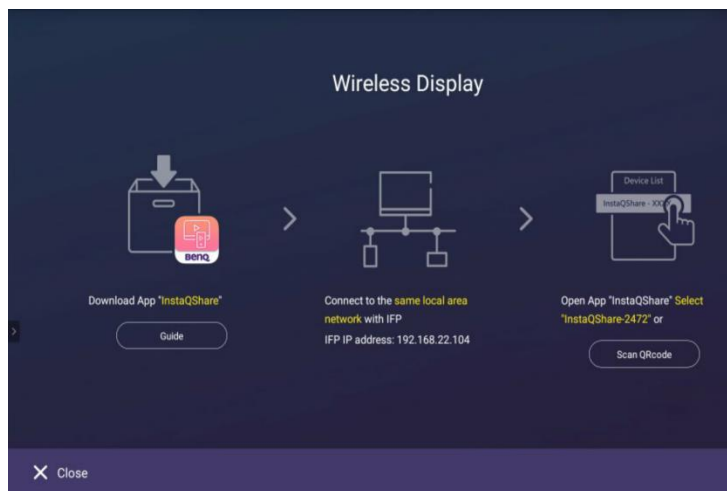
nur optische Darstellung auf dem Flipchart

## Handy mit dem Smartboard verbinden

Handy mit dem Netzwerk verbinden:  
kvhs Ammerland Gastzugang  
Passwort: WLAN\_Kursteilnehmer



Es braucht die App InstaQShare und einen QR-Scanner



**Screen Mirror** - Smartboard zeigt sich auf dem Handy  
Dort kann ich Bemerkungen vornehmen.

**Mirroring** – Handy zeigt sich auf dem Smartboard  
z.B. wenn ich Apps zeigen möchte